



22 de abril de 2024

## INFORME DE ACTIVIDAD AUTOPARTISTA<sup>1</sup>

---

*- 1° Bimestre de 2024 -*

El sector autopartista presentó durante el primer bimestre de 2024 un aumento en su nivel de actividad de 2,5% respecto al mismo periodo de 2023. Al comparar el mes de febrero de 2024 con el mismo mes de 2023, se verifica un incremento de 2,9%, y al compararlo con enero de 2024 el incremento fue de 34,6%. Todos los rubros vinculados a la Cadena de Valor Automotriz presentaron aumentos durante los dos primeros meses del año, a excepción de la venta de combustible que sufrió una caída de 7,3% respecto al mes anterior y un 5,5% i.a. en el acumulado.

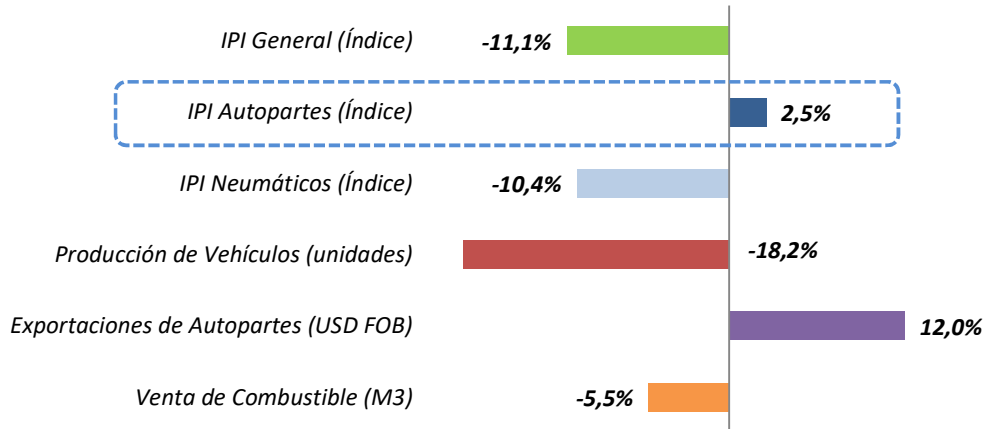
En esta coyuntura en donde el mercado interno ha caído pero el abastecimiento de insumos sigue convergiendo a la normalidad, una cadena automotriz que es fuertemente dependiente de las exportaciones tiene fuertes expectativas en que se pueda avanzar en la competitividad estructural vinculada a la presión impositiva (simplificación y eliminación de tributos distorsivos en los tres niveles de gobierno), la modernización laboral y la generación de incentivos para la inversión.

---

<sup>1</sup> Se consideraron para la realización de este informe datos publicado por el INDEC del Índice de Producción Industrial (IPI) de Autopartes (que contempla diversas actividades vinculados al sector tales como plástico, metalúrgica, química, textil, caucho, vidrios, electrónica, etc.), IPI Manufacturero, datos de producción de vehículos automóviles y comerciales livianos proporcionados por ADEFA, Exportaciones de Autopartes elaborado por AFAC en base a datos de INDEC, Aduana y MDIC (Brasil), y datos de Venta de Combustible publicado por el Ministerio de Economía de la Nación.

## Principales Indicadores de Actividad

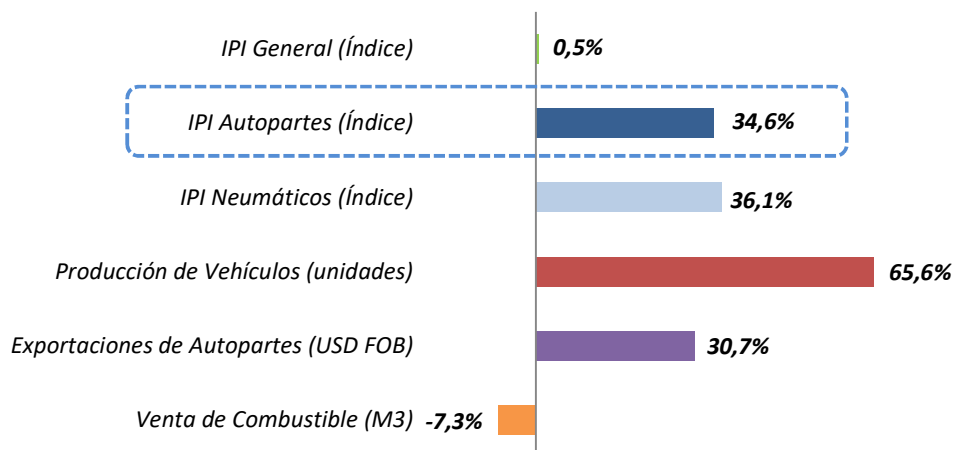
Var. % i.a. - Acum. 2023 vs. 2024



Fuente: AFAC en base a datos de INDEC, ADEFA y Ministerio de Economía

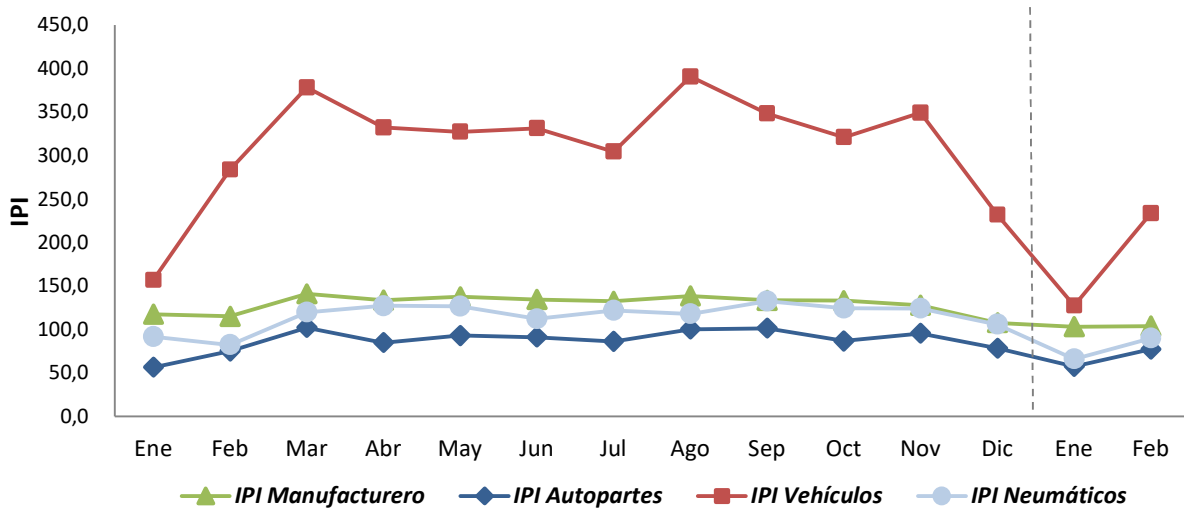
## Principales Indicadores de Actividad

Var. % - Enero 2024 vs. Febrero 2024



Fuente: AFAC en base a datos de INDEC, ADEFA y Ministerio de Economía

## EVOLUCIÓN DE LA ACTIVIDAD - Año 2023 y 2024 -



*Fuente: AFAC en base a datos de INDEC*

La producción de vehículos disminuyó durante el primer bimestre de 2024 un 18,2% respecto al mismo periodo de 2023, cerrando el mes con 60.134 unidades fabricadas. Al comparar el mes de febrero contra enero de 2024 se verifica un importante aumento de 65,6% producto de la parada extendida por vacaciones y otros inconvenientes productivos por falta de materiales, los cuales lentamente se han ido solucionando pero que aún persisten en algunos casos particulares. Dado esto, febrero contó con 13 días hábiles de actividad, cinco días menos que el año pasado.

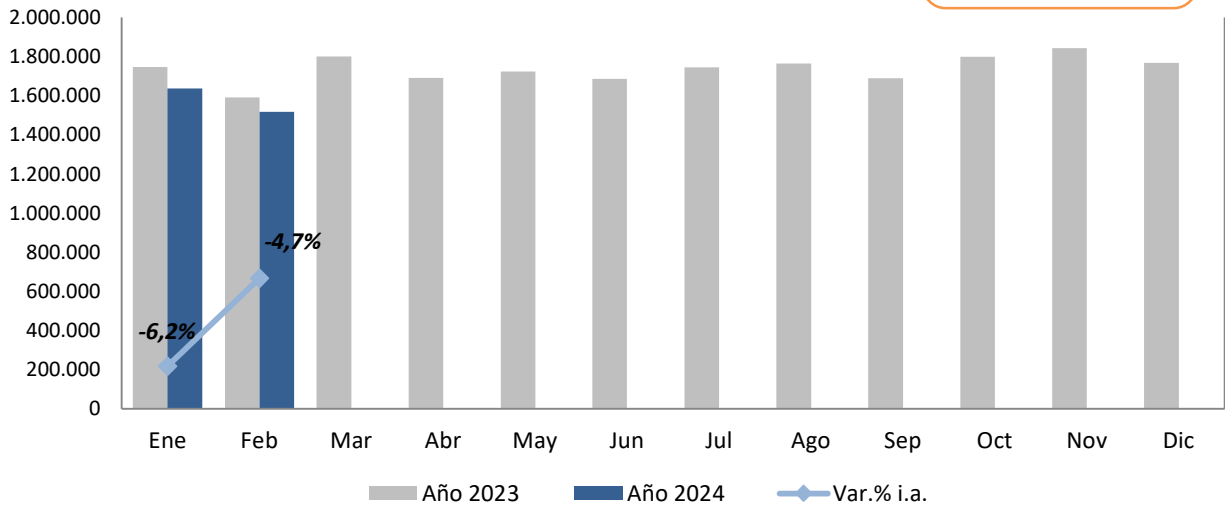
Las exportaciones de autopartes, en tanto, registraron, un aumento de 12,0% respecto a febrero 2023, y al compararlo con enero se registró un incremento de 30,7%.

Para el segmento de mercado de reposición, al considerar la venta de combustible como un indicador aproximado del nivel de actividad del mismo, se observó una caída para enero-febrero que se ubicó en 5,5% interanual.

## Venta de Combustible

- En M3 -

**Acumulado a Febrero**  
Ventas (en m3): 3.157.003  
Var.% i.a.: -5,5%



Fuente: AFAC en base a datos del Ministerio de Economía